

ENTER Scendere alla funzione successiva.
 Selezionare la funzione visualizzata.

Shift **ENTER** Salire alla funzione precedente.

Salire al livello superiore del menù.
 Dal livello superiore, ritornare al modo operatore/manager.

Salire un livello.

Selezionare funzioni del menù.

0 - 9

Modo Manager → Modo Set Up **

PIN Super Utente

1 Dati sistema

Vedi pagine 1, 2 & 3

2 Rapporti

Vedi pagina 1

3 Setup sistema

Vedi pagina 2

4 Setup macchina

Vedi pagina 4

5 Comunicazione

Vedi pagina 2

6 Backup dati

7 Mod. revisione

Vedi pagina 2

- 1 Prodotti
- 2 Reparti
- 3 Operatori
- 4 Messaggi
- 5 Tabelle
- 6 Dati etichetta
- 7 Data e ora
- 8 Tracciabilità
- 9 Dati Pack Run
- 10 Sicurezza funzioni
- 11 Info. nutrizionali

- 1 Cambio Prezzo
- 2 Crea e Edita *Vedi pagina 1*
- 3 Cancella PLU
- 4 Copia PLU
- 5 Adattare Menu
- 6 Edita lotto prom.
- 7 Canc. lotto prom.
- 8 Cambia N. Lot
- 9 Buono sconto

- 1 Tras. sistema
- 2 Carica Sistema
- 3 Macchina Dump
- 4 Macchina Load
- 5 Scarica PLU
- 6 Carica PLU
- 7 Scarica Etich.
- 8 Carica Etichetta
- 9 Scarica totali

1 Def. Nutrienti

12 Testi dati nutri

1 Edita Nutriente

2 Reset Nutriente

1 Edita Dati Nutri

2 Reset Dati Nutri

Nutriente 1 (1 - 50)

Testo dati nutri 1

Selez. opzione

1 Add Etichetta

2 Etichette Info.

N. Etich. Info.

Descrizione

Formato etich.

Id stampante

Formato etich.

Descrizione

Barcode On

Barcode Off

Data 1 Giorni

Data 2 Giorni

Testo vendita 1

Testo vendita 2

1 IVA

2 Tara

3 Formato Barcode

4 Tasso di sconto

5 Pagamento

6 Conto

7 AI

Formazione etich.

Etichetta Scontrino

Talon Buono

Crea e Edita

Cancella conto

Regist. di conto

AI standard

Cancella record

Cancella File

Libero

Convalidato

1 Intestazione

2 Testo di coda

3 Vendite

4 Scorri

5 Cliche

6 Nomi di Gruppi

N. Operatore

Nome Operatore

PIN

Liv. sicurezza

Vendita

Formazione

Testo Formazione

Connesso

Sconnesso

N. reparto

Descrizione

Assegna Macchina

- 1 Reparto
- 2 Formato etich.
- 3 Testo Display
- 4 Testo PLU 1
- 5 Testo PLU 2
- 6 Testo PLU 3
- 7 Testo PLU 4
- 8 Cod. IVA 1
- 9 Cod. IVA 2
- 10 Numero di gruppo
- 11 Prezzo Mult.
- 12 Promozioni
- 13 Prezzo Base
- 14 Peso Netto
- 15 Tara
- 16 Tara Proporz.
- 17 Data 1
- 18 Data 2
- 19 Testo vendita 1
- 20 Testo vendita 2
- 21 Barcode
- 22 Carcassa
- 23 Nutri Panel
- 24 Logo PLU
- 25 Etichette Info.

N. lotto promo.

Inserire testo

Data/Ora Inizio

Ogni giorno

Giorni selez.

Domenica On

Sabato Off

Data/Ora Fine

Collega ai PLU

N. lotto promo.

Descrizione lotto

Data/Ora Fine

Sei sicuro? No

1 Crea e Edita

2 Cancella

Da Rep.

Da PLU

A Rep.

A PLU

N. reparto

PLU

Sei sicuro? No

N. reparto

PLU

Prezzo unitario/articolo

Secondo Prezzo

Terzo Prezzo

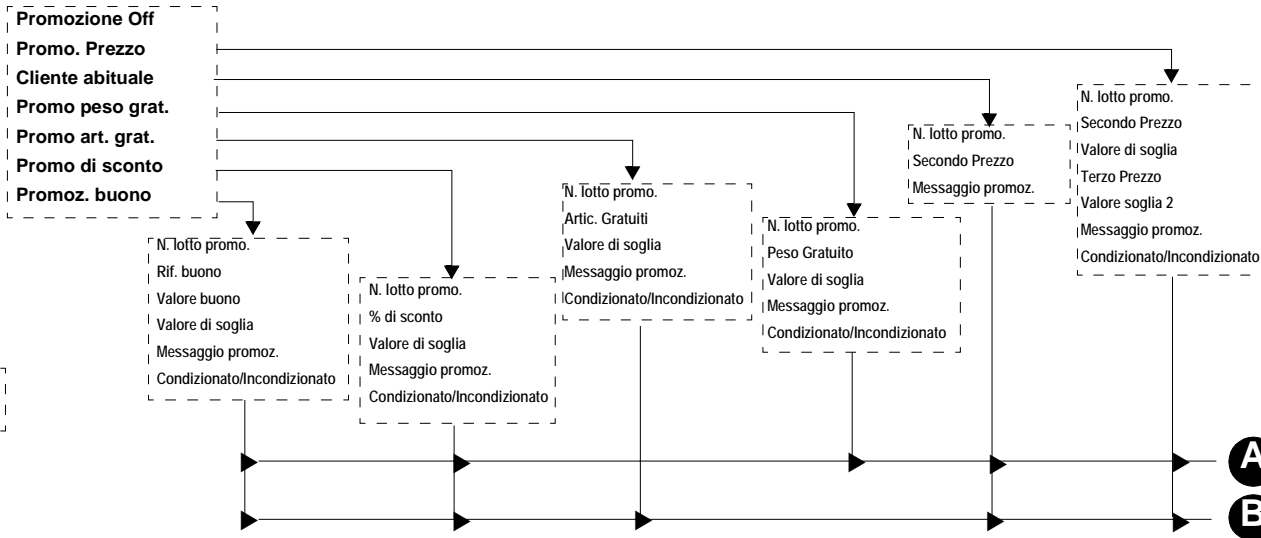
1 Dati sistema

1 Prodotti

2 Crea e Edita

- Reparto
- PLU
- Formato etich.
- Testo Display
- Testo PLU 1
- Testo PLU 2
- Testo PLU 3
- Cod. IVA 1
- Cod. IVA 2
- Numero di gruppo
- Prezzo unitario

Promozioni



Promozioni

- Prezzo Base
- Tara
- Tara Proporz.
- Data 1 Disabil.
- Prezzo articolo
- Prezzo Art Neg
- Prezzo Mult.
- Peso Netto
- Data 1 Giorni
- Data 1 Mesi
- Data 1 Ore

- Data 2 Disabil.
- Data 2 Giorni
- Data 2 Mesi
- Data 2 Ore
- Testo vendita 1
- Testo vendita 2
- 1 Logo Disattivato
- 2 Logo mang. sicuro
- 3 Logo PLU
- 4 Logo Promo

- 1 Barcode Off
- 2 Barcode On
- 3 Lett. BCod Solo
- Formato Barcode
- Numero Barcode
- N. Etich. Info.
- 1 Carcassa Off
- 2 Carcassa On
- N. Lot Disattiv.
- N. Lot Attivo
- Numero Lotto

- 1 Nutri Panel Off
- Inserire testo
- Assegna Tasto
- Nutri panel

Soltanto se un progetto predefinito è stato attivato

Nutri panel

- 2 Nutri Separato
- 3 Nutri Combinato
- Formato etich.
- Porzione (g)
- Misura Std (g)
- Porz. i Auto Num
- Quant. Per Porz.
- Misura Std (ml)
- Mis. Std Disattiv.
- Porzione (ml)
- Porzione (Ness.a)
- N. porzioni(1 - 9999)

- Energia (kJ)
- Energia (kCal)
- Proteina (g)
- Fibre (g)
- Grassi totali (g)
- Grassi saturati (g)
- Cal. da grasso (kCal)
- Colesterolo (mg)
- Sodio (mg)
- Carboidrati (g)
- Zuccheri (g)
- Vitamina A (µg)
- Vitamina B1 (mg)
- Vitamina B2 (mg)
- Vitamina B6 (mg)
- Vitamina B12 (mg)
- Vitamina C (mg)
- Vitamina D (µg)
- Vitamina E (mg)
- Vitamina K (µg)
- Vitamina H (µg)
- Calcio (mg)
- Ferro (mg)
- Acido folico (µg)Niacina (mg)
- Niacina (mg)
- Meno
- Traccia
- Nulla

- 1 Misura Std Auto
- 2 Misura Std Manu.
- Inserire testo
- Quant. Per Std

ENTER Scendere alla funzione successiva.
 Selezionare la funzione visualizzata.

Shift **ENTER** Salire alla funzione precedente.

Salire al livello superiore del menù.
 Dal livello superiore, ritornare al modo operatore/manager.

Salire un livello.

Selezionare funzioni del menù.

0 - 9

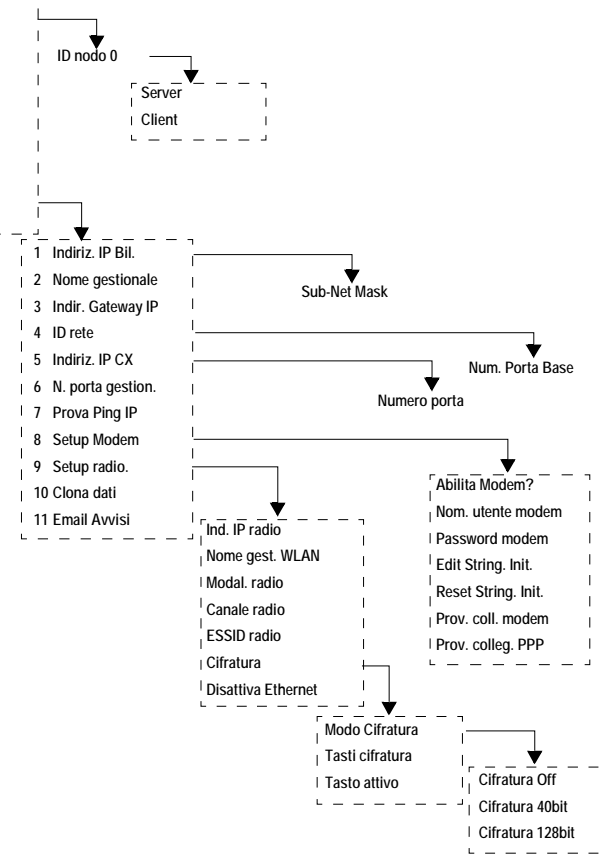
3 Setup sistema

- 1 Stmp Peso Scontr.
- 2 Ultimo Subtotale
- 3 Blocco PLU PrePk
- 4 Liv. Log Sicurezza
- 5 Scontr. Subtotale
- 6 Numero cliente

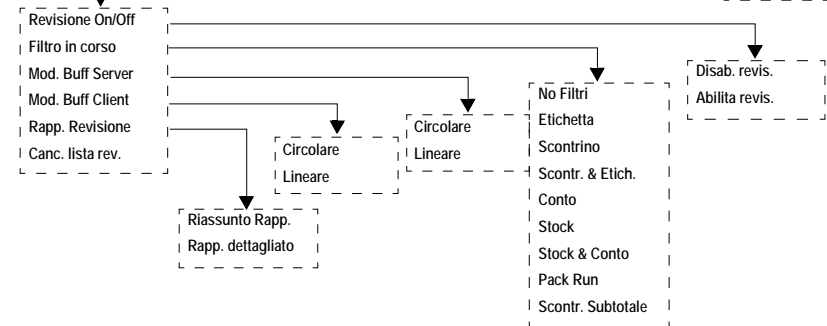
- 1 Autogenera
- 2 Inserisci a mano
- 1 Disabilitato
- 2 Subtotale sommario
- 3 Sommario Off

5 Comunicazioni

- 1 Autoconfig.
- 2 ID nodo
- 3 Scale Map
- 4 Scale Dump
- 5 Dump Setup M/c
- 6 Setup avanzato

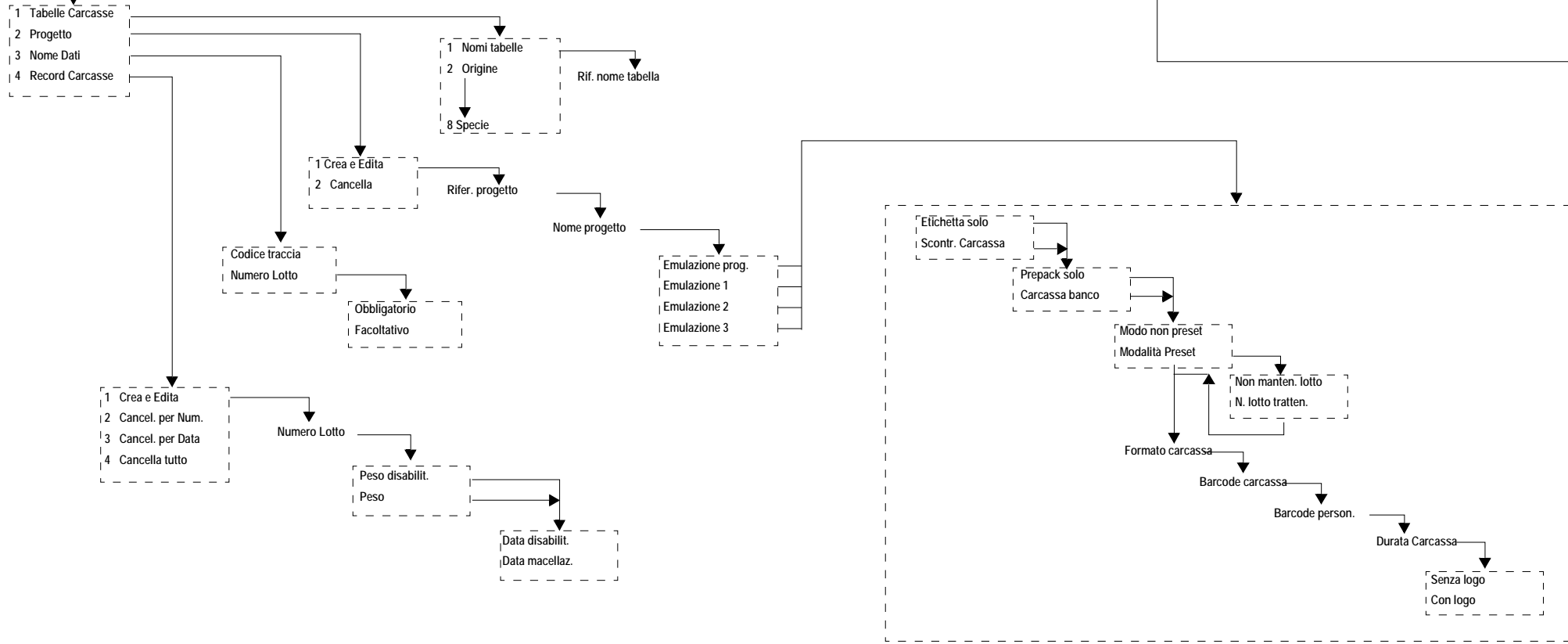


7 Modalità revis.

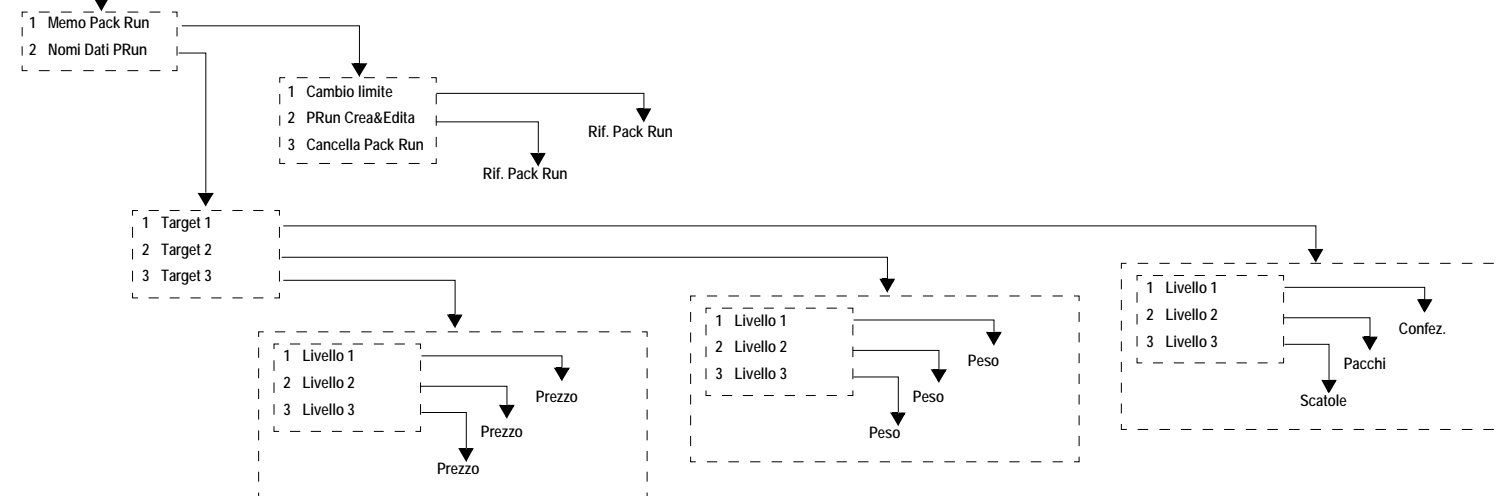


1 Dati sistema

8 Tracciabilità



9 Dati Pack Run



10 Funz. Sicurezza

- 1 Storno
- 2 PU/PLU
- 3 Pos NonPesato
- 4 Neg NonPesato
- 5 Scontr./Etich.
- 6 Doppia Portata
- 7 Override
- 8 Prezzo Base
- 9 Non Add
- 10 Resi
- 11 Rimborso
- 12 No Vendite
- 13 Float
- 14 Raccolta
- 15 Pagato
- 16 Agg. sul conto
- 17 Stock
- 18 OVR peso
- 19 Passporto Carc.
- 20 Edit. Preset Carc
- 21 Pre-pesatura
- 22 Override Carcass.
- 23 Riprezzare
- 24 N. consec.
- 25 Ovr Limite PRun
- 26 Legg. cons. punti
- 27 Grave consumo

ENTER Scendere alla funzione successiva.
Selezionare la funzione visualizzata.

Shift **ENTER** Salire alla funzione precedente.

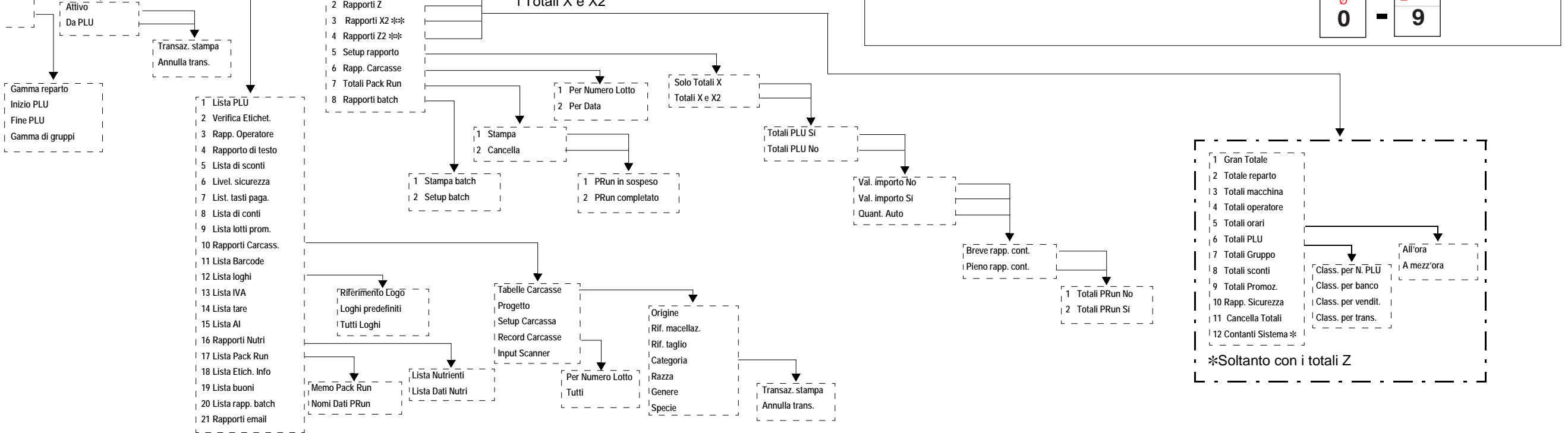
Salire al livello superiore del menù.
Dal livello superiore, ritornare al modo operatore/manager.

Salire un livello.

Selezionare funzioni del menù.

2 Rapporti

- 1 Rapporti totali
- 2 Liste archivi
- 3 Rapp. Trans.
- 4 Definire Filtri



4 Setup macchina

- 1 Setup tasto
- 2 Settaggio Stamp
- 3 Barcode macchina
- 4 Aggiusta display
- 5 Modalità macch.
- 6 Allarmi
- 7 Stampa totali
- 8 Logo display

